

Cuadro I | Operaciones de REPO realizadas por BCRA

Pases Pasivos				Pases Activos				
Plazo	Tasa	Públicos	Privados	Total	Tasa	Públicos	Privados	Total
1	64.50%	291,221	540,306	831,527	88.00%	0	0	0
Total		291,221	540,306	831,527		0	0	0

Cuadro II | Operaciones y Stock de LELIQ y Notaliq realizadas por BCRA

LELIQ				NOTALIQ			
Plazo	Operado (\$)	Tasa promedio	Stock	Plazo	Operado (\$)	Spread	Stock
28	353,527	69.5%	4,798,796		-		1,235,306
183	-	-	8,125		-		1,235,306
Total	353,527		4,806,921				

Cuadro III | Operaciones en la rueda REPO

	Cantidad	Monto (\$)	Part.
Pases del BCRA	209	831,527	99%
Pases entre terceros	72	10,608	1%
Total Rueda REPO	281	842,135	100%

Cuadro IV | Stock de pases del BCRA\*

	Bancos Públicos	Bancos Privados	Total
Pasivos	291,735	541,261	832,996
Activos	0	0	0
Neto	291,735	541,261	832,996

\* todos los montos están consignados en millones de pesos.

\* el stock incluye intereses.

Gráfico I | Operado rueda REPO

Fuente: BCRA

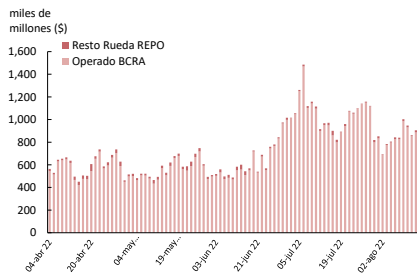
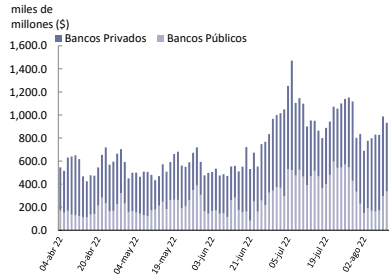


Gráfico II | Evolución del stock de pases pasivos BCRA Fuente: BCRA



Cuadro V | Perfil de vencimientos de pases pasivos del BCRA

Vto.	Públicos	Privados	Total
17-ago-22	291,735	541,261	832,996

\* todos los montos están consignados en millones de pesos.

Cuadro VI | Perfil de vencimientos de pases activos del BCRA

Vto.	Públicos	Privados	Total
17-ago-22	0	0	0

Cuadro VII | Tasas de referencia de mercado

Tasas	Últ. dato	Dato anterior	Mes anterior	Año anterior
RIX	63.87%	64.65%	43.18%	32.73%
CALL*	61.35%	54.46%	41.44%	30.72%
BADLAR PRI.*	56.56%	56.56%	51.00%	34.25%
TM 20*	53.94%	53.94%	49.81%	34.06%
Tasa Política Monetaria	69.50%	69.50%	52.00%	38.00%

\* corresponde a un día hábil anterior.

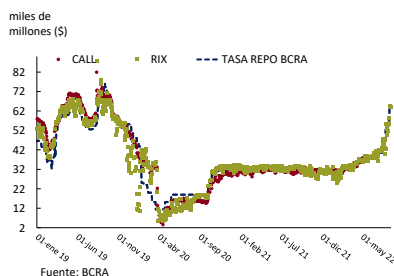
Cuadro VIII | Perfil de vencimientos de LELIQ

Vto.	Públicos	Privados	Total
17-ago-22	2,100	0	2,100
18-ago-22	120,503	272,098	392,601
23-ago-22	96,281	360,181	456,462
24-ago-22	100	370	470
25-ago-22	223,111	495,926	719,037
30-ago-22	283,549	461,559	745,108
31-ago-22	1,000	0	1,000
1-sep-22	427,914	568,355	996,269
6-sep-22	380,014	272,911	652,925
8-sep-22	262,954	201,065	464,019
13-sep-22	127,136	245,240	372,376
21-dic-22	3,233	500	3,733
4-ene-23	0	222	222
25-ene-23	0	300	300
1-feb-23	0	300	300

Cuadro IX | Perfil de vencimientos de NOTALIQ

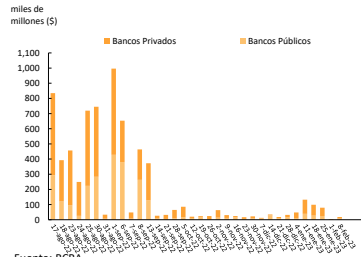
Vto.	Públicos	Privados	Total
24-ago-22	25,500	223,550	249,050
31-ago-22	5,650	26,874	32,524
7-sep-22	7,350	40,550	47,900
14-sep-22	10,650	16,025	26,675
21-sep-22	5,650	26,595	32,245
28-sep-22	8,730	55,654	64,384
5-oct-22	16,020	69,750	85,770
12-oct-22	11,220	9,000	20,220
19-oct-22	17,520	6,050	23,570
26-oct-22	5,020	19,220	24,240
2-nov-22	13,520	49,860	63,380
9-nov-22	11,550	18,700	30,250
16-nov-22	15,535	8,550	24,085
23-nov-22	5,750	11,050	16,800
30-nov-22	9,250	12,850	22,100
7-dic-22	8,100	4,150	12,250
14-dic-22	29,100	5,350	34,450
21-dic-22	7,100	6,950	14,050
28-dic-22	16,600	15,375	31,975
4-ene-23	11,124	36,694	47,818
11-ene-23	38,950	92,950	131,900
18-ene-23	27,300	71,420	98,720
25-ene-23	24,450	54,500	78,950
1-feb-23	300	3,550	3,850
8-feb-23	7,250	10,900	18,150

Gráfico III | Tasas de referencia



Fuente: BCRA

Gráfico IV | Perfil de vencimientos de pases netos, Letras y Notas de BCRA



Fuente: BCRA